



**+70 ACTIVIDADES PARA HACER
CON LOS NIÑOS EN LA CASA.**



tira




chinas



reciclado

























¿CÓMO HACER PLASTILINA CASERA?

INGREDIENTES

- 3 tazas de **harina**.
- 1 taza sal **muy fina**.
- 1 taza de **agua**.
- 2-5 cucharadas de **aceite** vegetal.
- Colorante **alimentario**



ELABORACIÓN:



Pon todo junto en un molde y mezcla bien.

y
¡Listo!

Si crees que la textura es demasiado dura, añade un poco de aceite. No te preocupes demasiado por que en cualquier momento puedes añadir más. Ante la duda, no añadas más.
Al día siguiente















NOU NOU PARADIS


























Balloon Tennis






























@noyan_ile_etkinlik




@ogretmen_annem







🔄 🌱 ogretmen_annem









@etkinliklerlebuyuyoruz







